

3. モバイル端末を利用して参加する場合

【1 アプリのインストール】

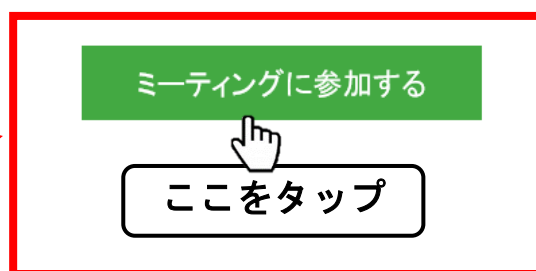
Google Play又はApp Storeから「Cisco Webex Meetings」をインストールする

【2 参加方法】

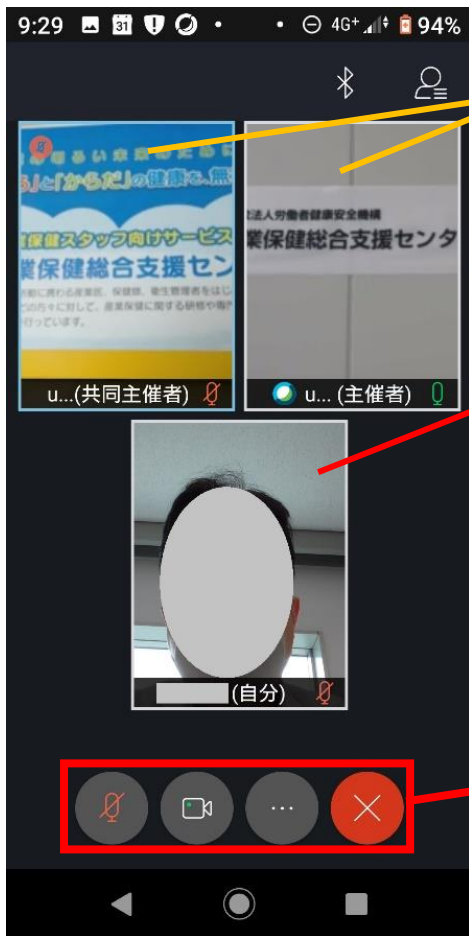
2-① 招待メールの URL をクリック



2-② 招待メールの ミーティングに参加する をクリック



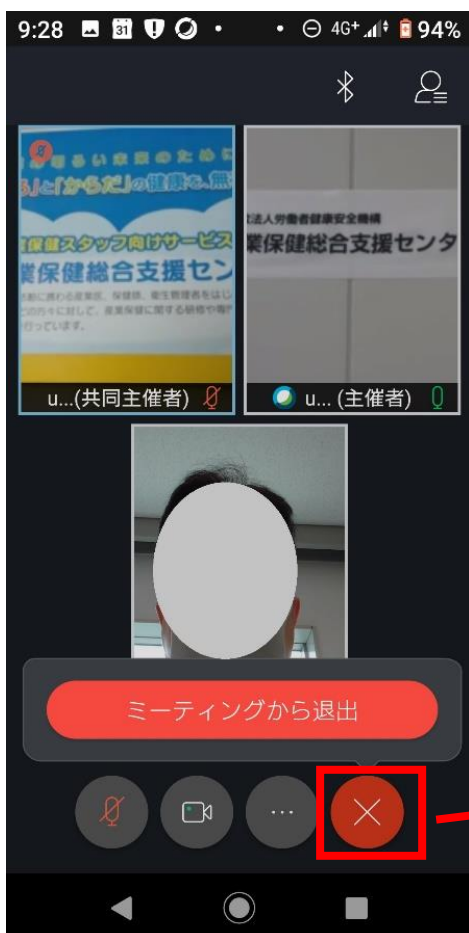
接続時の画面



参加者の画面

自分の画面

マイク：緑はマイクが ON（通話）
赤はミュート
ビデオ：緑はカメラ作動
赤はカメラ停止
…：他のオプション
（各種設定変更をする時に使用）
⊗：退出ボタン



退出時は⊗をタップ